

# ¡Bienvenidos al nuevo año escolar!

Las Escuelas Públicas de Arlington están utilizando ParentSquare para comunicarse con las familias

¿Cuál es la diferencia entre ParentVUE y ParentSquare?



Use ParentVUE para acceder al registro académico de sus estudiantes:

- Actualice la información de la familia y los contactos de emergencia a través del "Paquete de regreso a clases (electrónico)"
- Vea las paradas de autobús
- Reporte y vea las ausencias
- Vea los horarios de clase y las calificaciones

Utilice ParentSquare para comunicarse:

- Reciba mensajes de APS (anuncios, alerta, etc.) en su idioma por correo electrónico, texto y aplicación móvil
- Envíe y reciba textos de los maestros con traducción automática
- Reciba notificaciones de asistencia y firme permisos
- Establezca preferencias para reducir la frecuencia de comunicación



## Paso 1: Actualice ParentVUE



Al comienzo de cada año escolar, las familias deben completar el **Paquete de Regreso a Clases.**

Complete el paquete a través de ParentVUE en [vue.apsva.us](http://vue.apsva.us) o escaneando uno de estos códigos.



**Mientras completa el paquete, tendrá que revisar políticas importantes y dar autorización o optar por no participar en las siguientes:**

- Actualizar información de emergencia
- Revisar y aceptar las políticas del Manual de APS
- Directorio de estudiantes
- Participación de los medios de comunicación
- Directorio del PTA



# Paso 2: Active ParentSquare



ParentSquare  
ParentSquare  
★★★★★ (11)

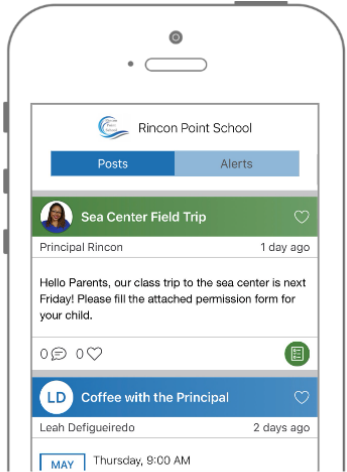
Available on the App Store

ANDROID APP ON Google play

**1.** Descargue la aplicación en su móvil  
o utilice la página web [parentsquare.com/signin](https://parentsquare.com/signin)



**2.** Inicie la sesión con el correo electrónico o teléfono registrado en la escuela.



**3.** Edite sus preferencias y comience a recibir mensajes sobre su estudiante.



# Paso 3: ¿Necesita ayuda?



Ingresé mis datos y no pude activar mi cuenta.

¿Qué debo hacer?



Verifique y **actualice** el tel. y/o correo electrónico que existe en el registro escolar.

1. Ingrese a su cuenta de **ParentVUE** (por la aplicación móvil o [vue.apsva.us](https://vue.apsva.us)) y complete el "Paquete de regreso a clases" para actualizar su información
2. Comuníquese a la escuela de su estudiante para recibir ayuda con ParentVUE

¿Necesita más ayuda?

Visite

[apsva.us/parentsquare](https://apsva.us/parentsquare)

Correo electrónico

[parentsquare@apsva.us](mailto:parentsquare@apsva.us)

Texto

571-500-1636